




**272.758**  
Hauptwohnsitzbevölkerung



**34,8%**  
[Altenquotient](#)



**36,4%**  
[Jugendquotient](#)



**144**  
Nationalitäten

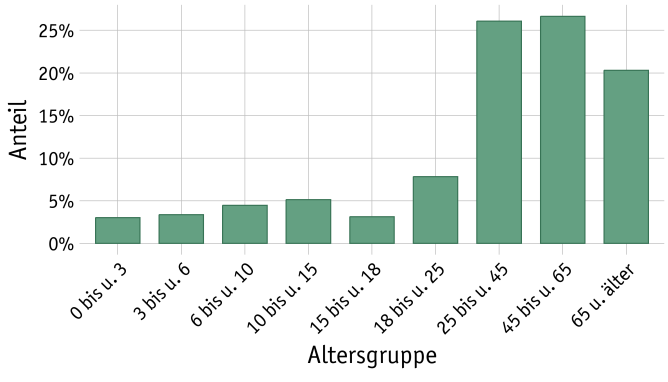


Abb. 1: Hauptwohnsitzbevölkerung nach Altersgruppen

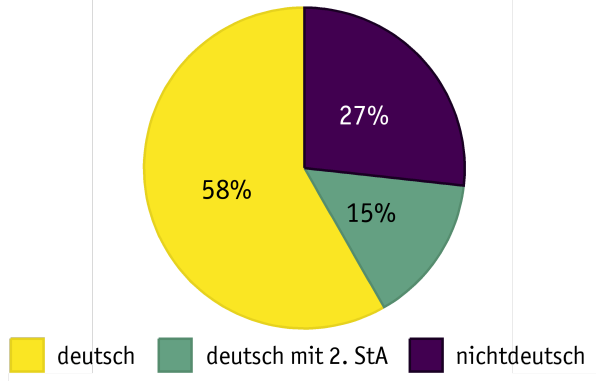


Abb. 2: Hauptwohnsitzbevölkerung nach deutscher Staatsangehörigkeit

Tab. 1: Hauptwohnsitzbevölkerung nach Altersgruppe auf Ebene der Stadtteile

HAUPTWOHNSITZBEVÖLKERUNG IM ALTER VON ... BIS UNTER ... JAHRE									
STADTTEIL	0-3	3-6	6-10	10-15	15-18	18-25	25-45	45-65	65 U. ÄLTER
<b>BEZIRK MITTE</b>									
Altstadt	392	443	553	642	389	993	2.898	2.418	1.991
Schalke	860	857	1.191	1.342	774	2.060	6.448	5.665	3.571
Schalke-Nord	199	202	264	296	171	444	1.201	1.152	698
Bismarck	539	640	803	924	518	1.261	4.346	4.356	3.050
Bulmke-Hüllen	919	984	1.399	1.537	940	2.422	7.418	6.606	4.587
Feldmark	339	363	454	549	322	848	2.944	2.955	2.343
Heßler	138	160	229	239	172	355	1.460	1.619	1.347
<b>Zusammen</b>	<b>3.386</b>	<b>3.649</b>	<b>4.893</b>	<b>5.529</b>	<b>3.286</b>	<b>8.383</b>	<b>26.715</b>	<b>24.771</b>	<b>17.587</b>
<b>BEZIRK NORD</b>									
Buer	769	838	1.083	1.284	862	2.140	8.259	9.362	8.354
Scholven	262	302	362	416	271	672	2.461	2.721	1.944
Hassel	471	522	759	870	549	1.364	3.967	4.406	2.780
<b>Zusammen</b>	<b>1.502</b>	<b>1.662</b>	<b>2.204</b>	<b>2.570</b>	<b>1.682</b>	<b>4.176</b>	<b>14.687</b>	<b>16.489</b>	<b>13.078</b>
<b>BEZIRK WEST</b>									
Horst	623	686	945	1.021	653	1.793	5.500	5.648	4.103
Beckhausen	356	473	625	686	397	975	3.707	4.121	3.022
<b>Zusammen</b>	<b>979</b>	<b>1.159</b>	<b>1.570</b>	<b>1.707</b>	<b>1.050</b>	<b>2.768</b>	<b>9.207</b>	<b>9.769</b>	<b>7.125</b>
<b>BEZIRK OST</b>									
Erle	608	705	925	1.146	720	1.655	6.229	6.918	6.468
Resse	337	336	422	498	324	740	2.925	3.452	2.924
Resser Mark	78	87	100	93	70	222	787	1.028	891
<b>Zusammen</b>	<b>1.023</b>	<b>1.128</b>	<b>1.447</b>	<b>1.737</b>	<b>1.114</b>	<b>2.617</b>	<b>9.941</b>	<b>11.398</b>	<b>10.283</b>
<b>BEZIRK SÜD</b>									
Neustadt	169	200	313	368	222	443	1.202	1.138	770
Ückendorf	723	836	1.085	1.234	714	1.786	5.436	5.444	3.800
Rotthausen	482	559	695	835	498	1.219	3.918	3.648	2.750
<b>Zusammen</b>	<b>1.374</b>	<b>1.595</b>	<b>2.093</b>	<b>2.437</b>	<b>1.434</b>	<b>3.448</b>	<b>10.556</b>	<b>10.230</b>	<b>7.320</b>
<b>Gesamt</b>	<b>8.264</b>	<b>9.193</b>	<b>12.207</b>	<b>13.980</b>	<b>8.566</b>	<b>21.392</b>	<b>71.106</b>	<b>72.657</b>	<b>55.393</b>

Quelle: Einwohnerdatenbank, Herausgeber: R3/1

Tab. 2: Hauptwohnsitzbevölkerung nach deutscher Staatsangehörigkeit

STADTEIL	HAUPTWOHNSITZBEVÖLKERUNG			
	INSGESAMT	DAVON DEUTSCH		DAVON NICHTDEUTSCH
		INSGESAMT	DAVON MIT 2. STA	
<b>BEZIRK MITTE</b>				
Altstadt	10.719	5.796	1.710	4.923
Schalke	22.768	13.242	3.978	9.526
Schalke-Nord	4.627	2.530	550	2.097
Bismarck	16.437	11.967	2.687	4.470
Bulmke-Hüllen	26.812	16.454	4.811	10.358
Feldmark	11.117	8.241	1.453	2.876
Heßler	5.719	4.757	670	962
	<b>98.199</b>	<b>62.987</b>	<b>15.859</b>	<b>35.212</b>
<b>BEZIRK NORD</b>				
Buer	32.951	27.839	4.704	5.112
Scholven	9.411	7.662	1.350	1.749
Hassel	15.688	11.680	2.756	4.008
	<b>58.050</b>	<b>47.181</b>	<b>8.810</b>	<b>10.869</b>
<b>BEZIRK WEST</b>				
Horst	20.972	15.291	3.563	5.681
Beckhausen	14.362	11.972	2.263	2.390
	<b>35.334</b>	<b>27.263</b>	<b>5.826</b>	<b>8.071</b>
<b>BEZIRK OST</b>				
Erle	25.374	21.527	3.126	3.847
Resse	11.958	10.692	1.372	1.266
Resser Mark	3.356	3.056	263	300
	<b>40.688</b>	<b>35.275</b>	<b>4.761</b>	<b>5.413</b>
<b>BEZIRK SÜD</b>				
Neustadt	4.825	2.674	1.009	2.151
Ückendorf	21.058	14.685	2.852	6.373
Rotthausen	14.604	9.741	1.730	4.863
	<b>40.487</b>	<b>27.100</b>	<b>5.591</b>	<b>13.387</b>
	<b>272.758</b>	<b>199.806</b>	<b>40.847</b>	<b>72.952</b>

Quelle: Einwohnerdatenbank, Herausgeber: R3/1

**Tab. 3:** Jugend- und Altenquotient sowie der Anteil der hochaltrigen Bevölkerung (80 Jahre und älter) auf Ebene der Stadtteile (Hauptwohnsitzbevölkerung)

STADTTEIL	JUGENDQUOTIENT	ALTENQUOTIENT	ANTEIL AN HOCHALTRIGEN
<b>BEZIRK MITTE</b>			
Altstadt	44,7%	33,0%	6,1%
Schalke	40,6%	26,1%	4,7%
Schalke-Nord	46,7%	26,1%	3,7%
Bismarck	38,7%	31,6%	5,5%
Bulmke-Hüllen	40,9%	29,1%	5,2%
Feldmark	34,6%	36,0%	6,6%
Heßler	30,9%	40,3%	6,1%
<b>BEZIRK NORD</b>			
Buer	28,1%	43,5%	8,0%
Scholven	31,6%	34,3%	4,6%
Hassel	37,9%	29,7%	5,2%
<b>BEZIRK WEST</b>			
Horst	35,6%	33,0%	6,2%
Beckhausen	33,0%	35,4%	5,6%
<b>BEZIRK OST</b>			
Erle	31,6%	45,0%	7,4%
Resse	30,5%	42,3%	7,2%
Resser Mark	23,9%	44,8%	7,5%
<b>BEZIRK SÜD</b>			
Neustadt	53,6%	29,2%	4,2%
Ückendorf	42,0%	31,3%	5,2%
Rotthausen	40,1%	32,5%	5,6%

Quelle: Einwohnerdatenbank, Herausgeber: R3/1

**Jugendquotient:** Anteil der Kinder und Jugendlichen unter 20 Jahren an der Bevölkerung im erwerbsfähigen Alter von 20 bis unter 65 Jahren.

**Altenquotient:** Das Verhältnis der Personen im Alter von 65 Jahren und mehr zu 100 Personen im erwerbsfähigen Alter von 20 bis unter 65 Jahren.